


## Så här tar du hand om ditt nya badrum


Ingen vill städa i hemmet mer än nödvändigt. Badrummet är inget undantag. Vi har gjort vårt yttersta för att ta fram badrumsprodukter som tål slitage och påfrestningar och är lätta att rengöra. I regel räcker det att torka av produkterna med en lätt fuktad mjuk trasa men då och då kan en större rengöring behövas – särskilt för dig som har små barn hemma.



### BADKARET

Många badkar är tillverkade i emaljerad stålplåt, vilket gör rengöringen enkel. Använd ett vanligt allrengöringsmedel som inte innehåller syra. Till tvålrester och vanlig smuts kan du använda en mjuk borste eller svamp. Om det har bildats kalkavlagringar, efter till exempel en droppande kran, kan du normalt sett använda citronsyra.

För badkar i akryl gäller i stort samma rengöringstips som för emaljerade produkter men starka syror och alkalier, även vanliga fönsterputsmedel bör undvikas. Skulle ytan blivit matt kan du återskapa lyster genom att polera med Ifö Polish.



### DUSCHEN


Ett snabbt och enkelt sätt att förlänga livslängden på din dusch är att rengöra den ofta med ett vanligt allrengöringsmedel och en mjuk trasa eller svamp. Använd den medföljande gummiskrapan efter varje dusch så undviker du onödiga kalkavlagringar.



### **PORSLINET**

Oftast räcker det att tvätta av porslinet med vatten och ett vanligt allrengöringsmedel en gång i veckan. Använd inte redskap som innehåller hårda slipmedel. Undvik dessutom kaustiksoda eftersom det förstör glasyrytan.

För att undvika kalkavlagringar kan du spruta på citronsyra eller ättiksyra (späd 1:5), eller något av de avkalkningsmedel som finns i handeln. Skulle du få missfärgning eller beläggning i WC-stolen kan du ta bort detta med vatten och vanligt maskindiskmedel. Blanda ett par matskedar av medlet i fem liter 50-gradigt vatten och låt blandningen stå i 15 minuter.



### **BADRUMSMÖBLERNA**

När du får vatten eller tvål på dina badrumsmöbler, torka av dem direkt så håller de sig fräscha längre. Du rengör möblerna enklast med hjälp av en fuktig trasa och lite vanligt rengöringsmedel. Undvik att använda möbelpolish, rengöringsmedel med slipeffekt, ammoniak eller andra starka lösningsmedel.